



# E.S.E. Hospital Del Rosario

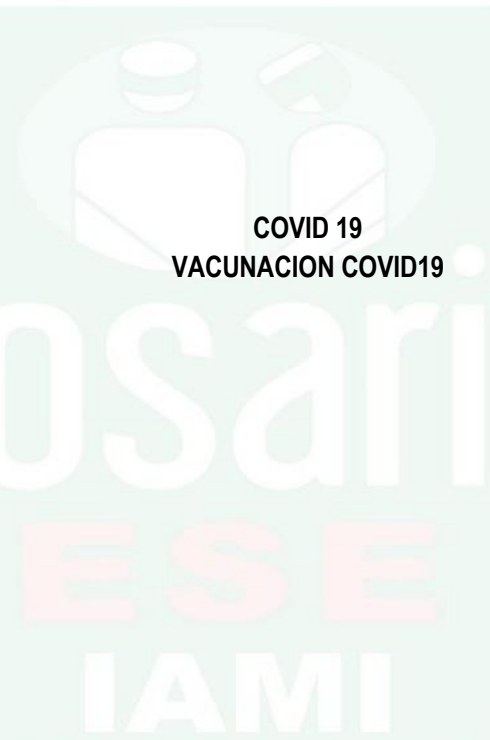
**Acreditado IAMI**

por el Min. de Protección Social - UNICEF - Sec. de Salud del Huila  
según Resolución 001244 del 5 de Agosto de 2008  
Nit. 891180039-0



## COMITÉ INSTITUCIONAL

HOSPITAL DEL



COVID 19  
VACUNACION COVID19

CAMPOALEGRE - HUILA

**E.S.E HOSPITAL DEL ROSARIO  
AREA DE VIGILANCIA EPIDEMIOLOGICA  
AREA DE VACUNACION COVID 19  
09 DE FEBRERO DE 2022**

La ESE Hospital del Rosario tiene el gusto de compartir con la comunidad los resultados expuestos en el Comité Institucional de las áreas COVID19 y vacunación COVID19 realizado el miércoles, a través de este se toman de decisiones y se promueven acciones para optimizar el buen funcionamiento de estas áreas.

### PANORAMA GENERAL COVID19

ZONA	# CASOS	# RECUPERADOS	% RECUPERADOS	# MUERTES	TASA DE LETALIDAD
MUNDIAL	397.874.363	204.420.285	51,38%	5.767.831	1,45%
COLOMBIA	5.975.786	5.765.543	96,48%	135.992	2,28%
HUILA	98.604	94.216	95,55%	3.372	3,42%
CAMPOALEGRE	1.952	1.840	94,26%	90	4,6%

FUENTE: CORONAVIRUS.APP DE 08 DE FEBRERO DE 2022, BOLETIN MINSALUD 07 DE FEBRERO DE 2022, SSDH 07 DE FEBRERO DE 2022

### PANORAMA MUNDIAL



FUENTE: CORONAVIRUS.APP 08 DE FEBRERO DE 2022

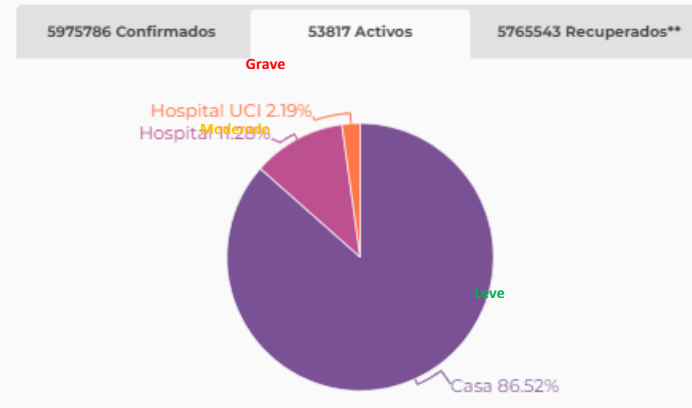


FUENTE: CORONAVIRUS.APP DE 08 DE FEBRERO DE 2022

## PANORAMA NACIONAL



### Distribución por atención de confirmados



**FUENTE: INSTITUTO NACIONAL DE SALUD 08 DE FEBRERO DE 2022**

Distribución de casos por departamento



FUENTE: INSTITUTO NACIONAL DE SALUD, 08 DE FEBRERO DE 2022

**PANORAMA DEPARTAMENTAL**

## BOLETÍN COVID-19 EN EL HUILA No. 689

**7 de febrero de 2022**  
Fuente de Información: Sala de Análisis de Riesgo  
Departamento del Huila y Estadísticas Vitales

	HUILA	COLOMBIA	MUNDO
CASOS CONFIRMADOS	98.604	5.975.786	396.672.942
RECUPERADOS	94.216	5.765.543	-
CASOS ACTIVOS	605	53.817	-

**CASOS CONFIRMADOS HOY EN EL HUILA 133**  
**PERSONAS FALLECIDAS HOY POR COVID19 6**

Zona	Municipios	Positivos	Fallecidos	Recuperados	Activos
Centro	Agrado	345	17	324	3
	Garzón	5.407	178	5.156	52
	Suaza	434	32	389	3
	Tarqui	776	26	742	4
	Altamira	180	9	165	5
	Guadalupe	650	37	608	4
	Pitalito	310	7	292	6
	Gigante	1.292	52	1.182	5
	Neiva	61.125	1.755	56.813	344
	Alpe	744	18	724	1
Norte	Colombia	172	5	163	2
	Baraya	235	9	226	0
	Hobo	305	20	279	1
	Algeciras	1.247	60	1.171	5
	Campoalegre	1.952	90	1.840	12
	Palermo	1.582	31	1.538	4
	Teruel	465	16	442	2
	Rivera	1.558	44	1.501	12
	Tello	363	28	332	0
	Villavieja	321	14	302	0
Occidente	Santa María	223	8	206	2
	Iquira	170	5	163	2
	Yaguará	512	16	493	0
	La Plata	1.671	93	1.565	10
	La Argentina	353	12	340	0
	Tesalia	508	14	487	4
	Nátaga	155	9	144	0
	Paicoli	223	9	213	1
	Acevedo	382	40	332	6
	Elias	147	6	136	4
Sur	Itanos	1.018	65	937	10
	Oporapa	310	13	290	6
	Palestina	198	12	184	0
	Pitalito	10.619	476	10.018	81
	Saladoblanco	281	12	268	1
HUILA	98.604	3.372	94.216	605	

**TOTAL FALLECIDOS POR COVID19 3.372**

**OCUPACIÓN UCI:**  
HUILA 59%  
NEIVA 73%  
PITALITO 25%  
GARZÓN 34%  
LA PLATA 50%

**ATENCIÓN DE PACIENTES:**  
74,46% EN CASA Leve 474  
13,88% HOSPITALIZACIÓN Moderada 84  
7,76% UCI Grave 47

**TOTAL MUESTRAS PCR 296.806**  
RESULTADO NEGATIVO 218.238  
ACUMULADO MUESTRAS ANTIGÉNICAS 23.999  
Muestras analizadas hoy en el Laboratorio de Salud Pública 36

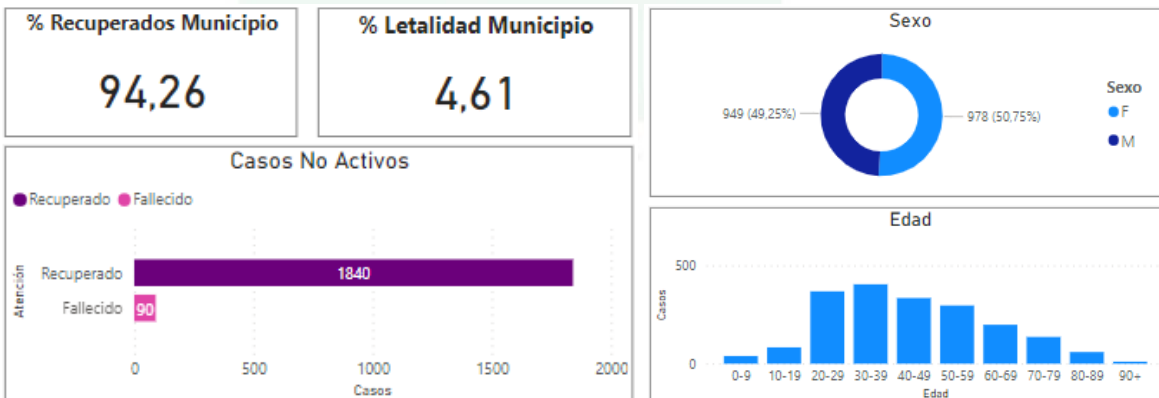
	MASCULINO	FEMENINO
%	49%	51%
No. CASOS	47.445	51.159

NOTA: Los datos corresponden únicamente al evento Covid19 y pueden ser ajustados de acuerdo a la información de la Investigación Epidemiológica de Campo o la Unidad Primaria Generadora de Datos.

FUENTE: BOLETIN COVID19 SSD 7 DE FEBRERO DE 2022



## PANORAMA MUNICIPAL



FUENTE: INSTITUTO NACIONAL DE SALUD 08 DE FEBRERO DE 2022

### ESTADO DEL EVENTO SEMANA 05-2022

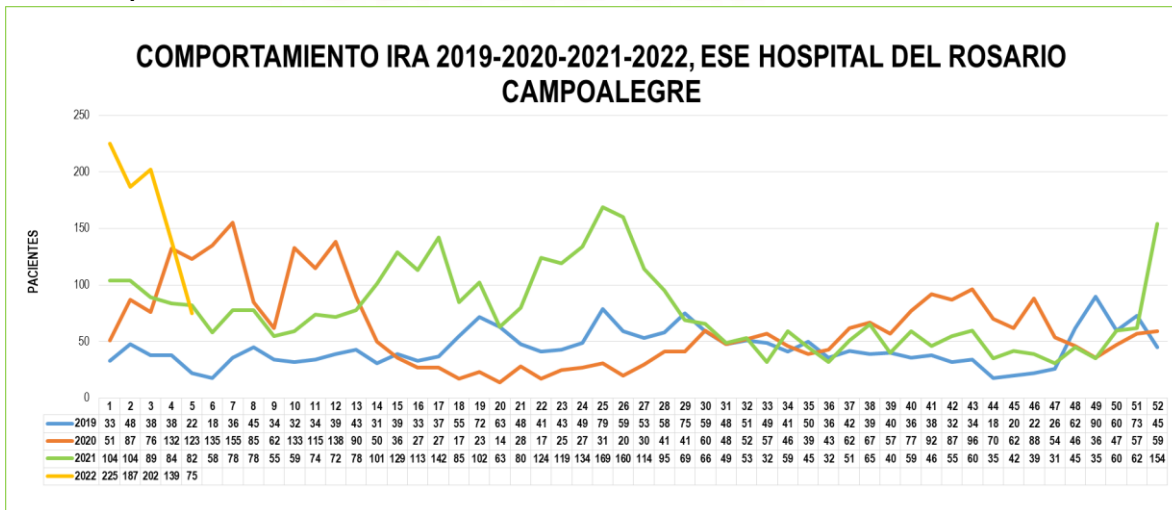
DEFUNCIONES/MES	ENE	FEB	MAR	ABR	MAY	JUN	JUL	AGO	SEP	OCT	NOV	DIC
INTRAHOSPITALARIAS	1											
EXTRAHOSPITALARIAS	2											

FUENTE: RUAF

\*2 defunciones (ninguna dosis), 1 defunción (una dosis sinovac 22\_marzo)

Consulta por IRA durante el 2022: 828

Consultas por IRA en la semana: 75



FUENTE: SOFTWARE DINAMICA GERENCIAL (INGRESOS), SIVIGILA INSTITUCIONAL

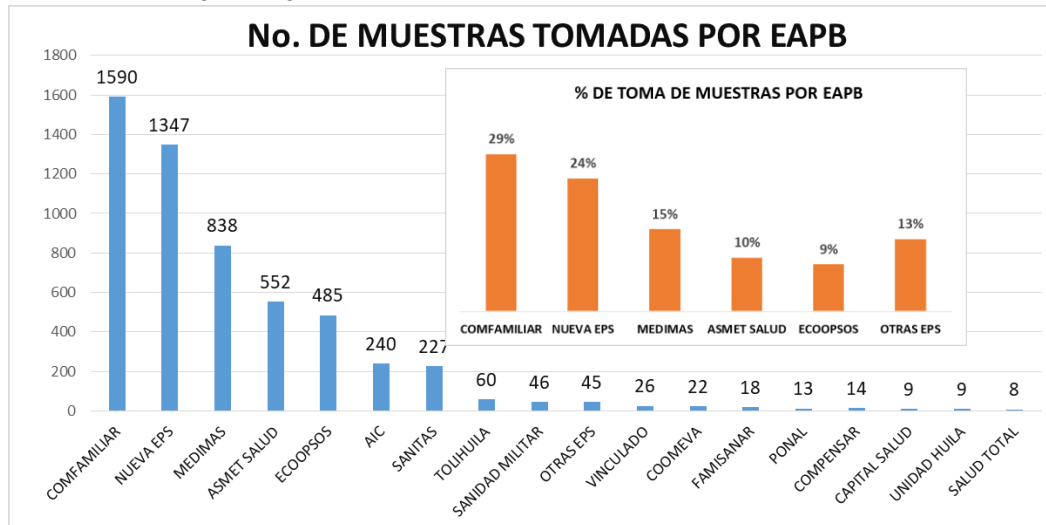
### PANORAMA INSTITUCIONAL

RESULTADOS DE PRUEBAS	TOTAL	% SEMANA ACTUAL
EN ESPERA	20	0,36%
NEGATIVO	3577	64,14%
POSITIVO	1820	32,63%
SIN RESULTADO 2020	109	1,95%
SIN RESULTADO 2021	51	0,91%
Total general	5577	100%

FUENTE: AREA DE VIGILANCIA EPIDEMIOLOGICA HASTA EL 08 DE FEBRERO DE 2022

## MUESTRAS POR EAPB

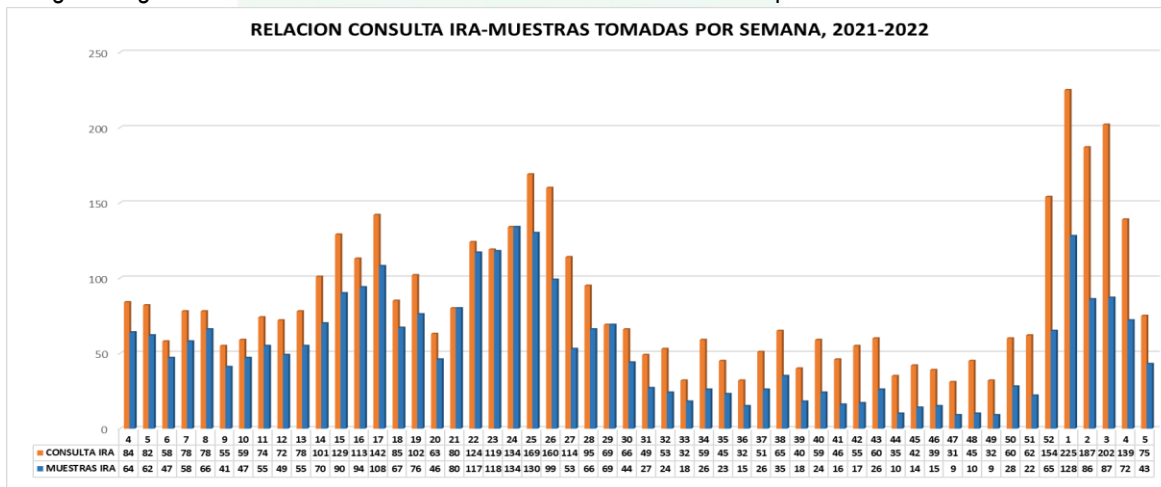
La siguiente gráfica muestra la cantidad de muestras tomadas por EAPB



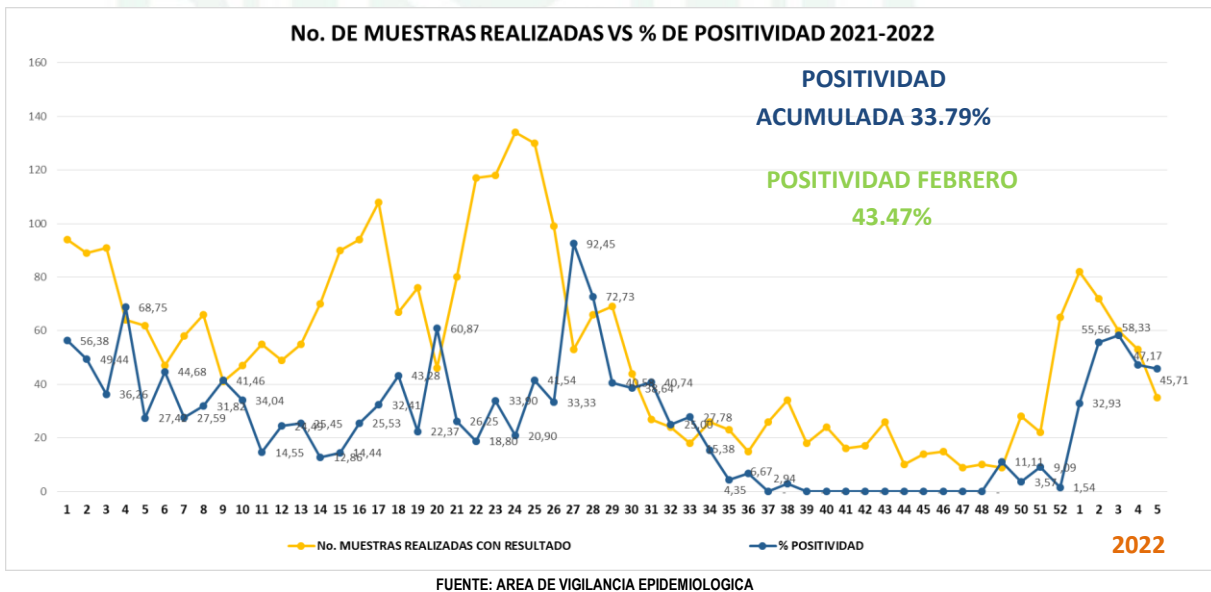
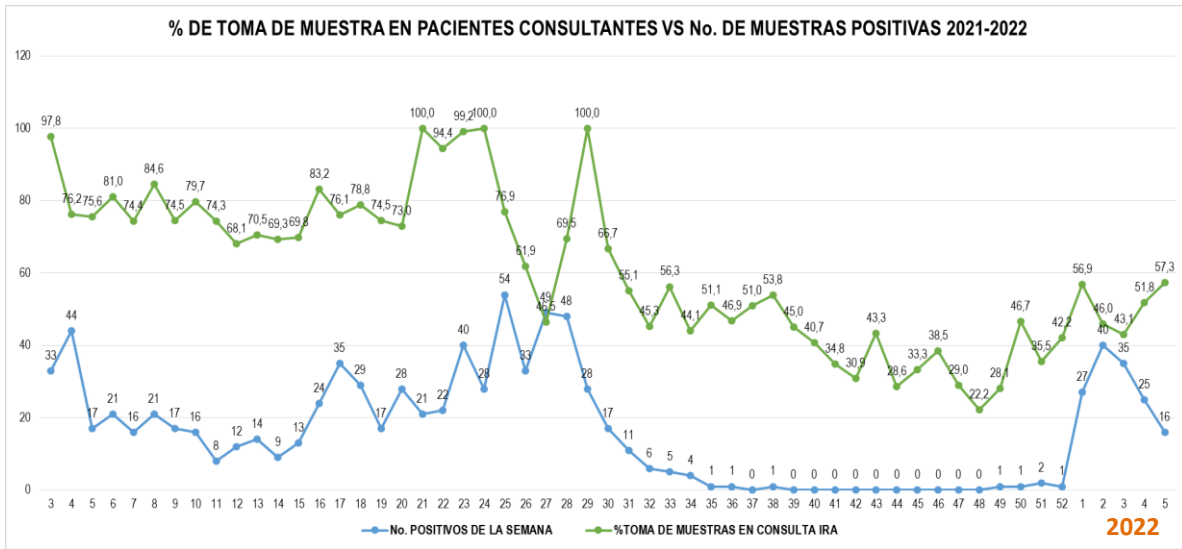
## RESULTADO DE LAS ESTRATEGIAS DE VIGILANCIA

### VIGILANCIA BASADA EN EVENTOS:

La siguiente gráfica muestra la cantidad de muestras tomadas en el tiempo a los eventos de IRA.



La siguiente gráfica muestra el comportamiento del evento covid19 semana a semana, observando el % toma muestra a pacientes consultantes por IRA VS resultados positivo.



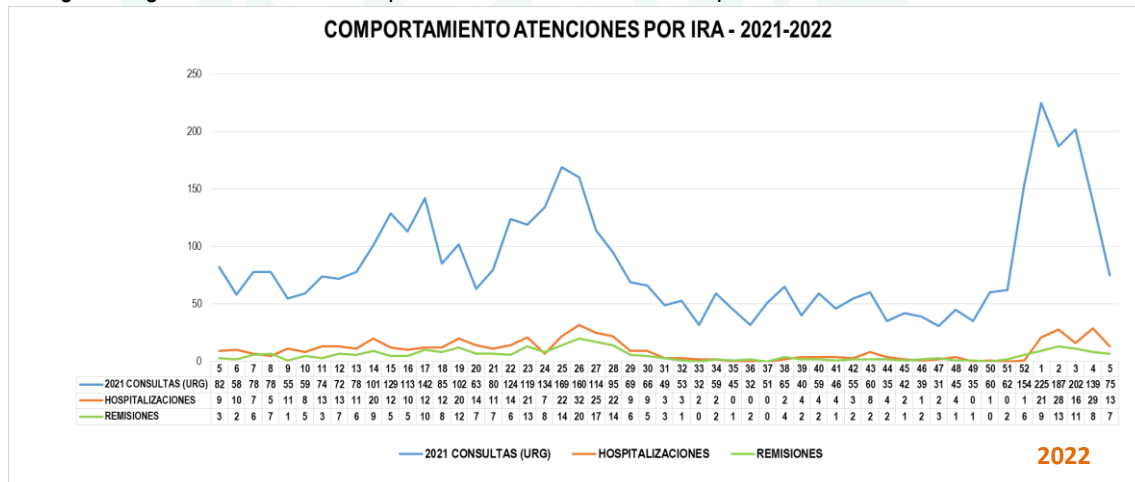


## % DE POSITIVIDAD

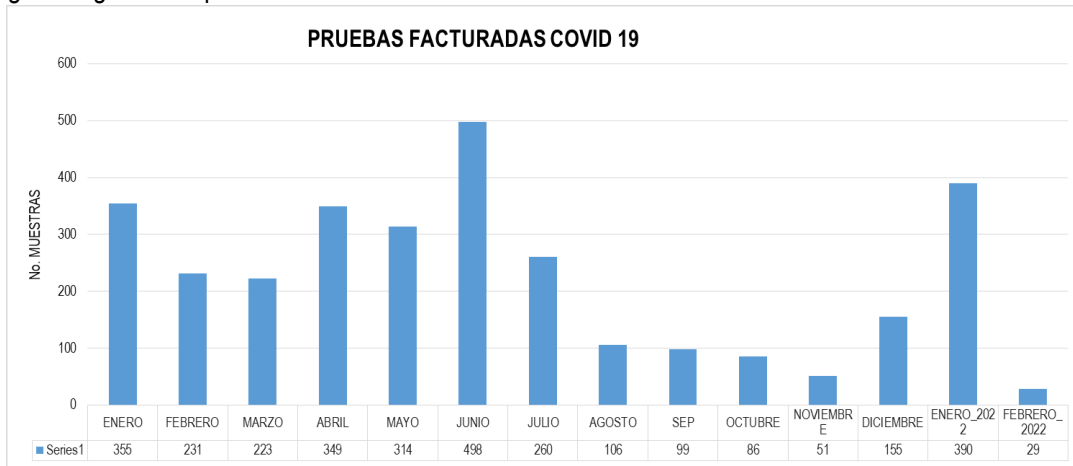


FUENTE: INSTITUTO NACIONAL DE SALUD 25 DE ENERO DE 2022

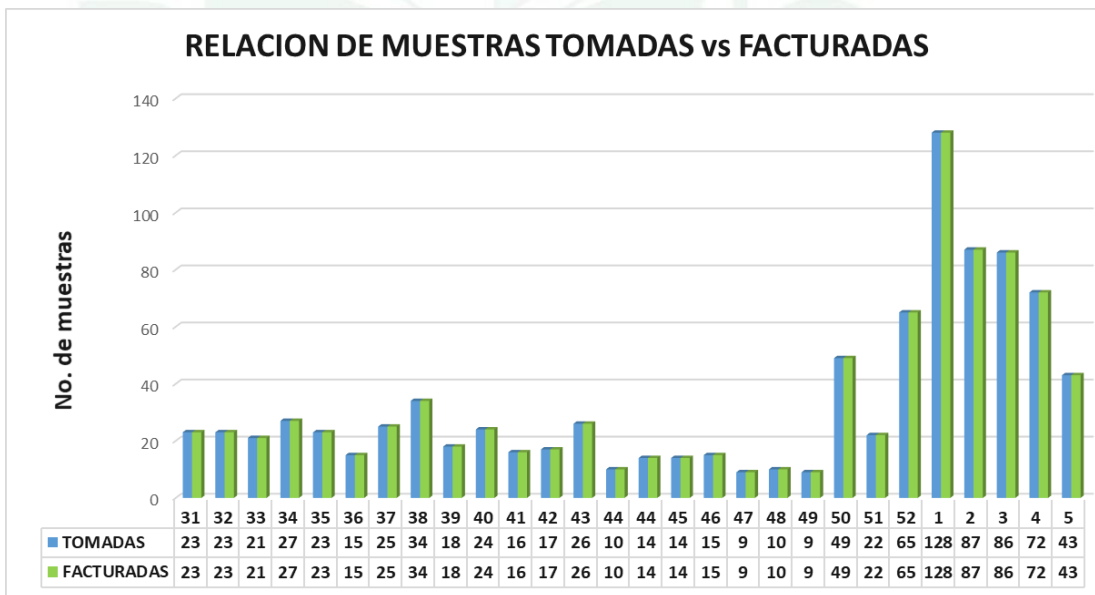
La siguiente gráfica muestra el comportamiento de las atenciones por IRA.



La siguiente gráfica se presentan las muestras de COVID 19 facturadas a la fecha.



FUENTE: SOFTWARE DINAMICA GERENCIAL 08 DE FEBRERO DE 2022



FUENTE: SOFTWARE DINAMICA GERENCIAL 08 DE FEBRERO DE 2022, MUESTREO INSTITUCIONAL

## INFORME DE CUMPLIMIENTO DE NOTIFICACION Y DILIGENCIAMIENTO DE FICHAS 346

SEMANA EPIDEMIOLOGICA	MUESTRAS TOMADAS	% DE MUESTRAS CON FICHA	FICHAS CON ERRORES	% FICHAS CON ERRORES
4	72	100%	6	8%
5	43	100%	3	7%

FUENTE: SOFTWARE DINAMICA GERENCIAL 05 DE FEBRERO DE 2022, MUESTREO INSTITUCIONAL

### BROTE:

Hasta la fecha, en la institución, se han presentado 66 casos positivos de personal que labora en la institución, el último caso corresponde a una auxiliar de enfermería del servicio de urgencias con fecha de toma de muestra del 18 de enero de 2022 y fecha de resultado de 20 de enero de 2022.

## ESTRATEGIA PRASS

### EQUIPO DE REACCION INMEDITA COVID (ERIC)

#### ✚ CANTIDAD DE MUESTRAS TOMADAS POR EQUIPO ERIC DE ACUERDO CON LA SEMANA EPIDEMIOLOGICA

SEMANA EPIDEMIOLOGICA	No. MUESTRAS
47	0
48	0
49	0
50	21
51	1
52	0
1	0
2	0
3	4
4	1
5	0

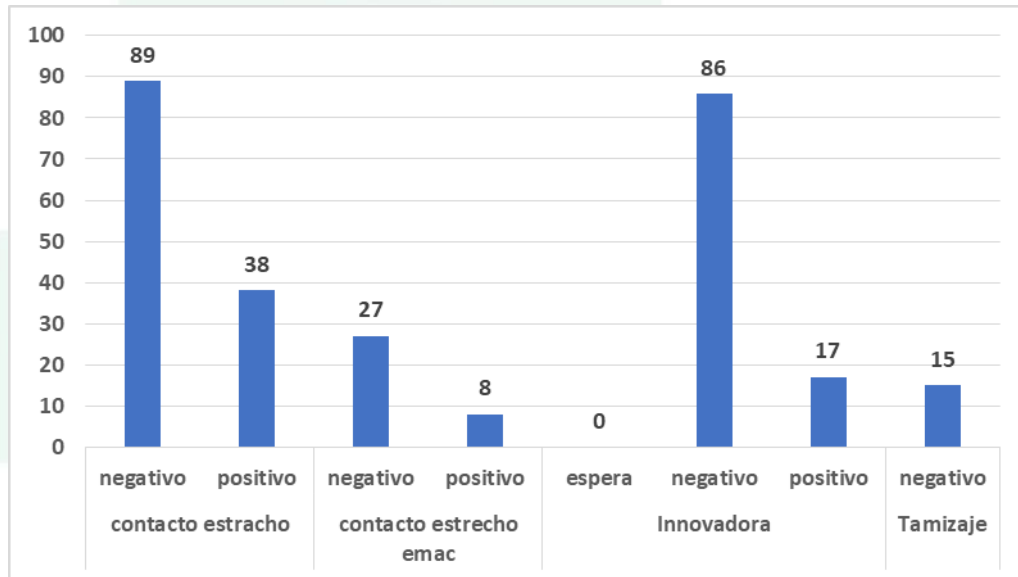
FUENTE: BD ESTRATEGIA PRASS

**CANTIDAD DE MUESTRAS TOMADAS POR EQUIPO ERIC EN RELACIÓN CON MOTIVO/SOLICITUD**

MUESTRAS ERIC	
CONTACTO ESTRECHO	127
CONTACTO ESTRECHO - EMAC	35
INNOVADORA	101
TAMIZAJE	15
<b>TOTAL</b>	<b>282</b>

FUENTE: BD ESTRATEGIA PRASS

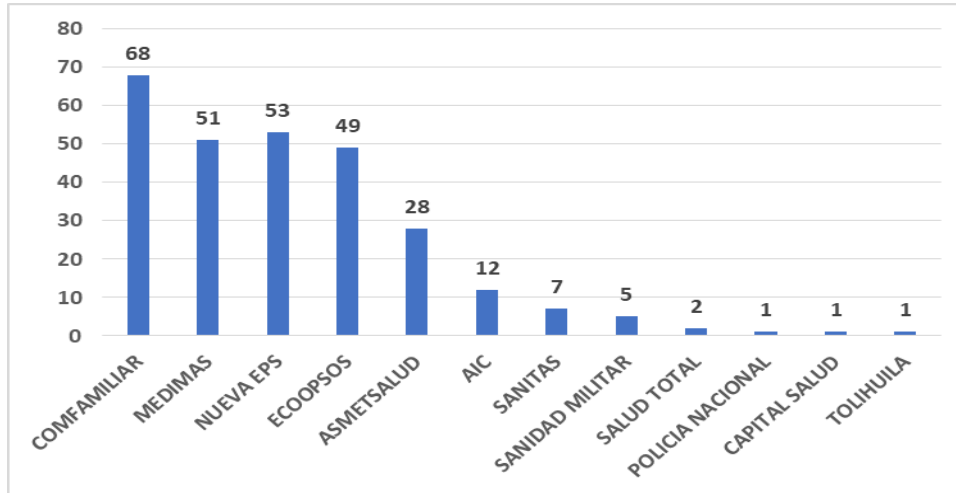
**GRAFICA DE LA CANTIDAD DE MUESTRAS POR EQUIPO ERIC.**



FUENTE: BD ESTRATEGIA PRASS

**GRAFICA DE LA CANTIDAD DE MUESTRAS TOMADAS POR EQUIPO ERIC POR EAPB**

CAMPOALEGRE - HUILA



FUENTE: BD ESTRATEGIA PRASS

## RESULTADOS DEL PLAN NACIONAL DE VACUNACIÓN COVID

### PANORAMA GENERAL VACUNACIÓN COVID19

ZONA	DOSIS ASIGNADAS	DOSIS APLICADAS	% DE CUMPLIMIENTO
COLOMBIA	73.907.322	73.129.930	98,95%
HUILA	1.584.110	1.545.658	97,57%
CAMPOALEGRE	49.942	48.660	97,43%

FUENTE: BOLETIN SSD 08 DE FEBRERO DE 2022, 08 DE FEBRERO REGISTRO DIARIO DE 2022

### DOSIS RECIBIDAS

FECHA	DOSIS RECIBIDA	BIOLOGICO
2/03/2021	115	SINOVAC
9/03/2021	651	SINOVAC

# E.S.E. Hospital Del Rosario

**Acreditado IAMI**

por el Min. de Protección Social - UNICEF - Sec. de Salud del Huila  
según Resolución 001244 del 5 de Agosto de 2008  
Nit. 891180039-0



24/03/2021	468	SINOVAC
7/04/2021	102	SINOVAC
13/04/2021	409	SINOVAC
27/04/2021	860	ASTRAZENECA
27/04/2021	30	PFIZER
30/04/2021	371	SINOVAC
7/05/2021	198	PFIZER
7/05/2021	100	ASTRAZENECA
12/05/2021	1033	SINOVAC
12/05/2021	198	PFIZER
19/05/2021	888	SINOVAC
19/05/2021	30	PFIZER
27/05/2021	372	SINOVAC
27/05/2021	252	PFIZER
31/05/2021	252	PFIZER
31/05/2021	270	SINOVAC
8/06/2021	1090	ASTRAZENECA
8/06/2021	378	SINOVAC
8/06/2021	198	PFIZER
17/06/2021	198	PFIZER
19/06/2021	2400	SINOVAC
21/06/2021	1176	PFIZER
21/06/2021	1040	SINOVAC
22/06/2021	1722	PFIZER
24/06/2021	1500	PFIZER
29/06/2021	504	PFIZER
29/06/2021	460	SINOVAC
29/06/2021	2850	JANSEN
6/07/2021	400	SINOVAC
6/07/2021	504	PFIZER
12/07/2021	1170	PFIZER
12/07/2021	480	SINOVAC

15/07/2021	1170	PFIZER
16/07/2021	1000	SINOVAC
16/07/2021	860	ASTRAZENECA
19/07/2021	960	SINOVAC
16/07/2021	66	PFIZER
16/07/2021	938	MODERNA
5/08/2021	100	ASTRAZENECA
13/08/2021	300	JANSSEN
13/08/2021	180	PFIZER
18/08/2021	1404	PFIZER
18/08/2021	300	ASTRAZENECA
23/08/2021	348	PFIZER
23/08/2021	350	MODERNA
31/08/2021	102	PFIZER
3/09/2021	200	ASTRAZENECA
4/09/2021	270	ASTRAZENECA
4/09/2021	64	SINOVAC
7/09/2021	180	SINOVAC
7/09/2021	300	ASTRAZENECA
13/09/2021	376	ASTRAZENECA
13/09/2021	210	PFIZER
17/09/2021	640	ASTRAZENECA
21/09/2021	90	PFIZER
21/09/2021	800	SINOVAC
24/09/2021	402	PFIZER
27/09/2021	56	MODERNA
30/09/2021	100	JANSSEN
5/10/2021	145	JANSSEN
5/10/2021	280	MODERNA
9/10/2021	168	MODERNA
9/10/2021	420	PFIZER
15/10/2021	224	MODERNA

25/10/2021	252	MODERNA
25/10/2021	230	SINOVAC
29/10/2021	1500	PFIZER
02/11/2021	554	MODERNA
02/11/2021	1208	SINOVAC
08/11/2021	130	ASTRAZENECA
08/11/2021	336	MODERNA
08/11/2021	36	PFIZER
16/11/2021	50	JANSSEN
16/11/2021	200	SINOVAC
24/11/2021	250	SINOVAC
26/11/2021	168	MODERNA
2/12/2021	282	PFIZER
2/12/2021	780	ASTRAZENECA
2/12/2021	680	MODERNA
2/12/2021	457	SINOVAC
7/12/2021	60	PFIZER
7/12/2021	430	ASTRAZENECA
7/12/2021	150	MODERNA
7/12/2021	150	SINOVAC
17/12/2021	400	ASTRAZENECA
17/12/2021	800	MODERNA
17/12/2021	800	SINOVAC
17/12/2021	200	JANSSEN
17/12/2021	516	PFIZER
28/12/2021	50	ASTRAZENECA
6/01/2022	300	PFIZER
6/01/2022	20	JANSSEN
6/01/2022	500	SINOVAC
7/01/2022	504	MODERNA
17/01/2022	392	MODERNA
17/01/2022	200	ASTRAZENECA



17/01/2022	420	SINOVAC
25/01/2022	60	PFIZER
25/01/2022	765	SINOVAC
25/01/2022	210	MODERNA
25/01/2022	400	JANSSEN
3/02/2022	60	PFIZER
3/02/2022	40	ASTRAZENECA
<b>TOTAL</b>	<b>50.212</b>	

## DOSIS DEVUELTAS

FECHA	DOSIS DEVUELTAS	BIOLOGICO
21/10/2021	150	PFIZER A SSD
27/10/2021	60	PFIZER A SSD
18/12/2021	30	ASTRAZENECA
28/12/2021	30	MODERNA
<b>TOTAL</b>	<b>270</b>	

## BIOLOGICOS APLICADOS

MES	1 DOSIS APLICADAS	2 DOSIS APLICADAS	MONO DOSIS APLICADAS	ESQUEMA COMPLETOS	REFUERZOS	TOTAL BIOLOGICOS APLICADOS
<b>TOTAL</b>	<b>23.421</b>	<b>18.364</b>	<b>3.773</b>	<b>22.137</b>	<b>3.102</b>	<b>48.660</b>
<b>MARZO</b>	1.027	5	-	5	-	1.032
<b>ABRIL</b>	208	635	-	635	-	843
<b>MAYO</b>	2.451	583	-	583	-	3.034
<b>JUNIO</b>	9.798	1.550	15	1.565	-	11.363
<b>JULIO</b>	434	5.935	2.497	8.432	-	8.866
<b>AGOSTO</b>	1.545	1.253	487	1.740	-	3.285
<b>SEPTIEMBRE</b>	1.306	1.647	135	1.782	-	3.088
<b>OCTUBRE</b>	1.056	1.158	115	1.273	35	2.364

<b>NOVIEMBRE</b>	3.380	1.330	155	1.485	607	5.472
<b>DICIEMBRE</b>	1.431	2.847	191	3.038	900	5.369
<b>ENERO 2022</b>	712	1.272	116	1.388	1.232	3.332
<b>FEBRERO 2022</b>	73	149	62	211	328	612

## HOSPITAL DEL ROSARIO

### BIOLÓGICOS APLICADOS

MES	ASTRAZENECA	PFIZER	SINOVAC	MODERNA	JANSSEN	TOTAL BIOLÓGICOS APLICADOS
<b>TOTAL</b>	<b>6.904</b>	<b>15.218</b>	<b>16.659</b>	<b>6.041</b>	<b>3.838</b>	<b>48.660</b>
<b>MARZO</b>	-	-	1.032	-	-	1.032
<b>ABRIL</b>	97	30	716	-	-	843
<b>MAYO</b>	878	717	1.439	-	-	3.034
<b>JUNIO</b>	1.095	5.179	5.074	-	15	11.363
<b>JULIO</b>	397	3.016	2.956	-	2.497	8.866
<b>AGOSTO</b>	450	1.020	178	1.150	487	3.285
<b>SEPTIEMBRE</b>	1.259	1.396	101	197	135	3.088
<b>OCTUBRE</b>	454	950	330	515	115	2.364
<b>NOVIEMBRE</b>	376	1.638	1.836	1.467	155	5.472
<b>DICIEMBRE</b>	1.439	782	1.758	1.199	191	5.369
<b>ENERO 2022</b>	422	362	1.032	1.386	130	3.332
<b>FEBRERO 2022</b>	37	128	207	127	113	612

## TOTAL, ESQUEMAS

### TOTALIDAD DE ESQUEMAS

ZONA	1 DOSIS APLICADAS	2 DOSIS APLICADAS	MONO DOSIS APLICADAS	ESQUEMA COMPLETOS	REFUERZOS	TOTAL BIOLÓGICOS APLICADOS
CAMPOALEGRE	23.421	18.364	3.773	22.137	3.102	48.660
INMUNIDAD DE REBAÑO						
-7						

Fuente de Información. Registro diario vacunación COVID 19. FEBRERO 08 DE 2022

### COBERTURA DE ESQUEMAS COMPLETOS SEGÚN POBLACION DANE.

FECHA	POBLACION DANE	%	ESQUEMAS COMPLETAS INMUNIDAD DE REBAÑO	%	ESQUEMAS COMPLETOS	%	FALTA	%
31/12/2021	31,614	100%	22.130	70%	20.538	64,96%	1.592	5,04%
5/01/2021	31,614	100%	22.130	70%	20.592	65,13%	1.538	4,87%
13/01/2021	31,614	100%	22.130	70%	21.145	66,88%	985	3,12%
18/01/2022	31,614	100%	22.130	70%	21.305	67,39%	825	2,61%
26/01/2022	31,614	100%	22.130	70%	21.702	68,64%	428	1,36%
31/01/2022	31,614	100%	22.130	70%	21,926	69,35%	204	0,65%
8/02/2022	31,614	100%	22.130	70%	22,137	70,02%	-7	0

## POBLACION GESTANTE

<b>GESTANTES</b>	PRIMERA DOSIS	211
	ESQUEMA COMPLETO	176
	NINGUNA DOSIS	30
	DESISTIMIENTOS	14
	TOTAL DOSIS APLICADAS	387
	<b>TOTAL DE GESTANTES</b>	<b>255</b>

## SALDO DE NEVERA

<b>PFIZER</b>	<b>7</b>
<b>ASTRAZENECA</b>	<b>3</b>
<b>SINOVAC</b>	<b>1056</b>
<b>JANSSEN</b>	<b>216</b>
<b>MODERNA</b>	<b>0</b>
<b>TOTAL</b>	<b>1282</b>

## VACUNACIÓN CONTRA COVID 19 EN GESTANTES

### Gestantes Febrero 2022

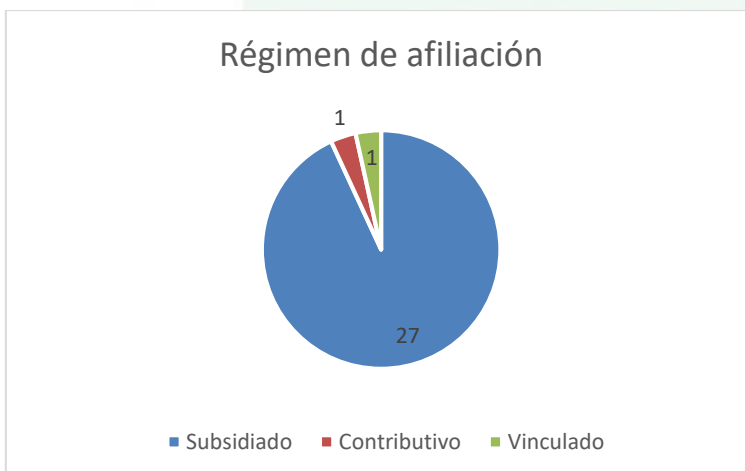
#### Total de dosis

Dosis	Total
1 dosis	16
2 dosis	13
Dosis refuerzo	0

#### Grupo poblacional

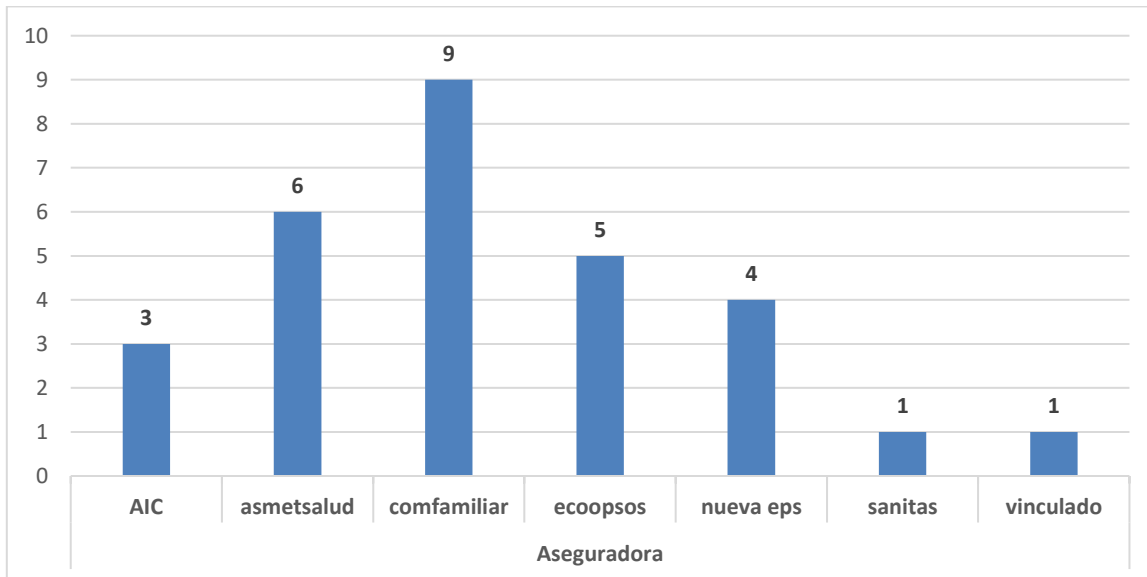
Población	Total
Menores de edad	8
Mayores de 18 años	21

#### Régimen de afiliación



Régimen de afiliación		
Subsidiado	Contributivo	Vinculado
27	1	1

## Aseguradora



## COMPROMISOS

- Verificar la toma de muestras en los pacientes hospitalizados.
- Verificar si en el área de urgencias respiratorias hay un televisor para pasar información.
- Socializar la circular conjunta 004 de 2022.
- Verificar si a la población objeto de los lineamientos se les está realizando toma de muestra para covid19.
- Verificar si a la población objeto de los lineamientos se les está realizando toma de muestra.
- Presentar como va la vacunación en la población gestante.
- Ajustar la base de datos de las gestantes.