



# E.S.E. Hospital Del Rosario

**Acreditado IAMI**

por el Min. de Protección Social - UNICEF - Sec. de Salud del Huila  
según Resolución 001244 del 5 de Agosto de 2008  
Nit. 891180039-0



## COMITÉ INSTITUCIONAL

COVID 19  
VACUNACION COVID19

E.S.E HOSPITAL DEL ROSARIO  
AREA DE VIGILANCIA EPIDEMIOLOGICA  
AREA DE VACUNACION COVID 19  
28 DE ABRIL DE 2021

La ESE Hospital del Rosario tiene el gusto de compartir con la comunidad los resultados expuestos en el Comité Institucional de las áreas COVID19 y vacunación COVID19 realizado el miércoles, a través de este se toman de decisiones y se promueven acciones para optimizar el buen funcionamiento de estas áreas.

### PANORAMA GENERAL COVID19

ZONA	# CASOS	# RECUPERADOS	% RECUPERADOS	# MUERTES	TASA DE LETALIDAD
MUNDIAL	147.428.071	85.117.716	57,74%	3.113.842	2,11%
COLOMBIA	2.787.303	2.602.489	93,37%	71.799	2,58%
HUILA	53.112	50.611	95,29%	1852	3,49%
CAMPOALEGRE	1095	1026	93,70%	45	4,1%

FUENTE: BOLETIN MINSALUD 26 DE ABRIL DE 2021, SSDH 26 DE ABRIL DE 2021

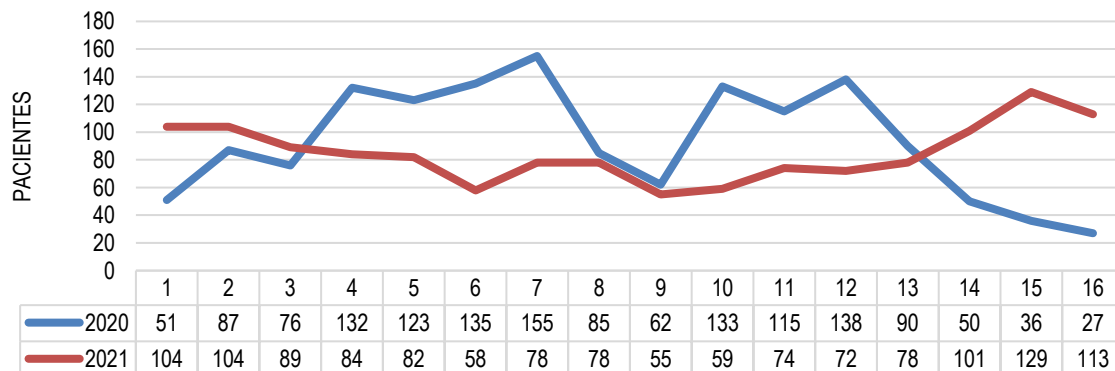
DEFUNCIONES INTRAHOSPITALARIAS MES DE ENERO: 2  
DEFUNCIONES INTRAHOSPITALARIAS MES DE FEBRERO: 0  
DEFUNCIONES INTRAHOSPITALARIAS MES DE MARZO: 1  
DEFUNCIONES INTRAHOSPITALARIAS MES DE ABRIL: 1

### ESTADO DEL EVENTO SEMANA 16

Consulta por IRA durante el 2021: 1358

Consultas por IRA en la semana: 113

## COMPORTAMIENTO IRA 2020-2021, ESE HOSPITAL DEL ROSARIO



FUENTE: SOFTWARE DINAMICA GERENCIAL

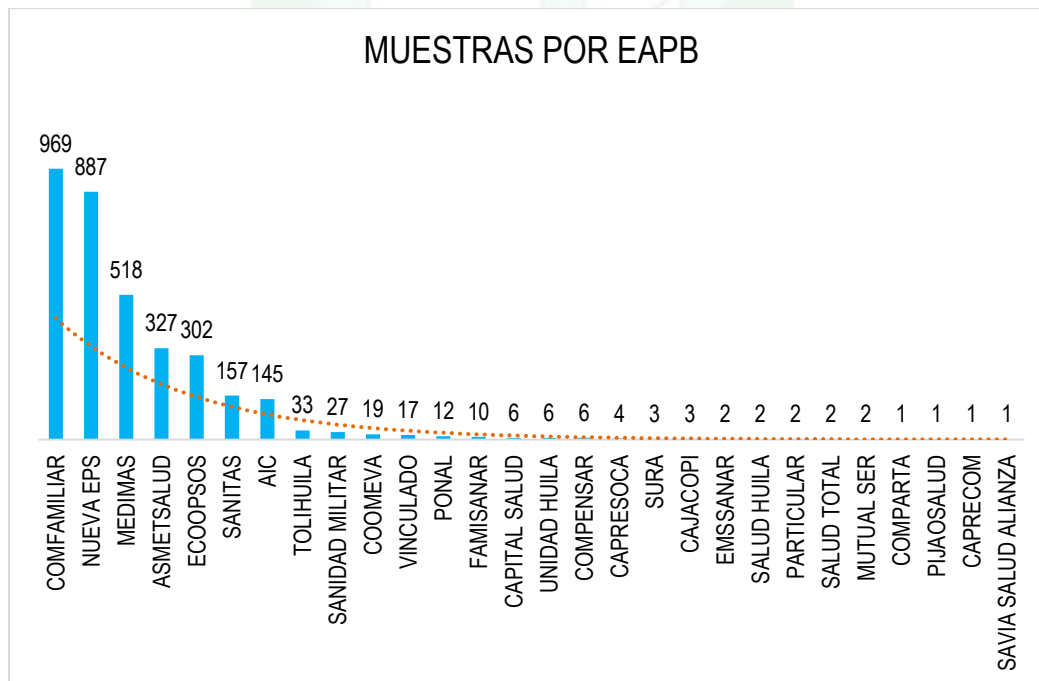
## PANORAMA INSTITUCIONAL

RESULTADOS DE PRUEBAS	TOTAL	% SEMANA ACTUAL
EN ESPERA	85	2%
NEGATIVO	2236	65%
POSITIVO	1005	29%
SIN RESULTADO	122	4%
<b>Total general</b>	<b>3465</b>	<b>100%</b>

FUENTE: AREA DE VIGILANCIA EPIDEMIOLOGICA

## MUESTRAS POR EAPB

La siguiente gráfica muestra la cantidad de muestras tomadas por EAPB

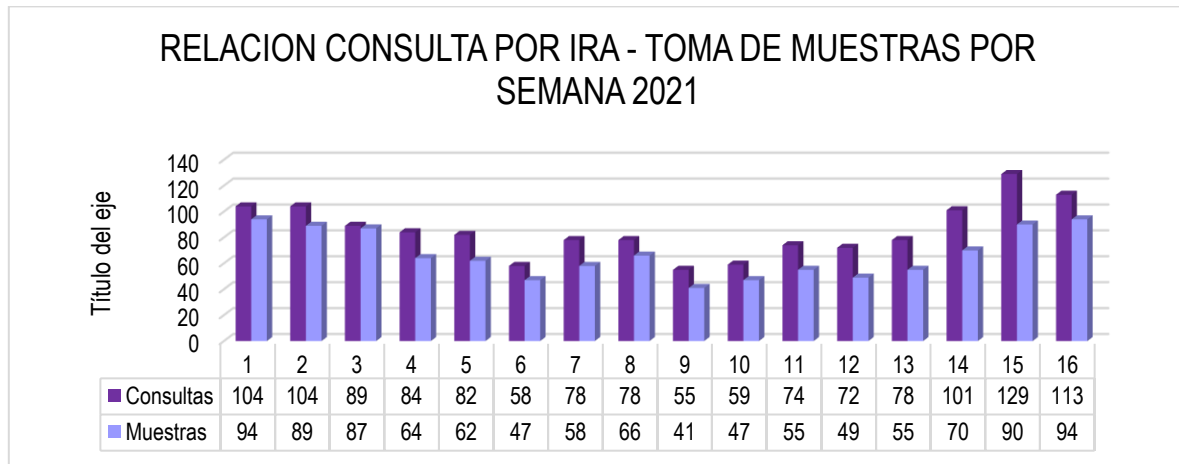


FUENTE: AREA DE VIGILANCIA EPIDEMIOLOGICA

## RESULTADO DE LAS ESTRATEGIAS DE VIGILANCIA

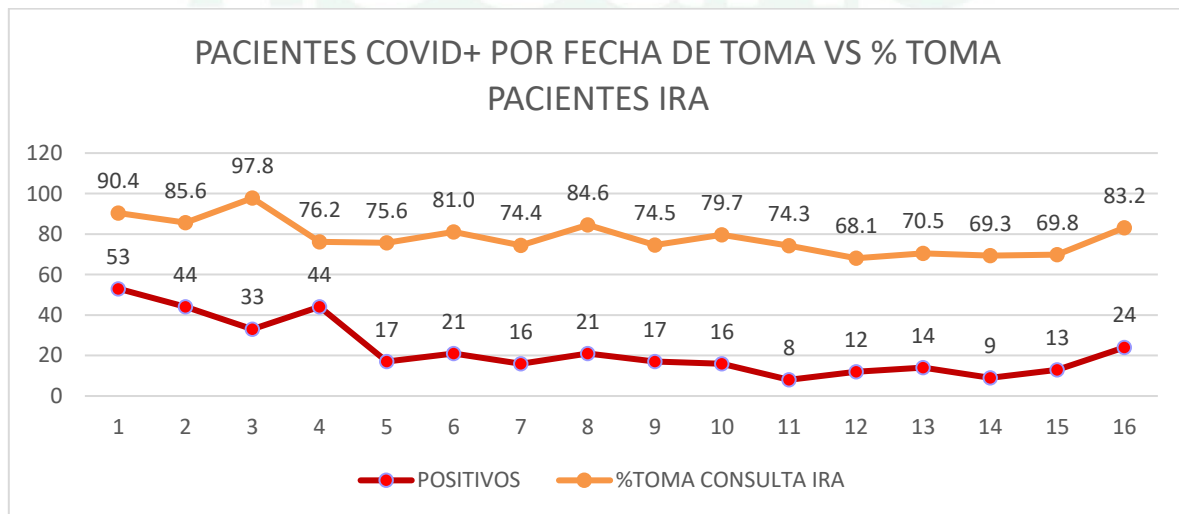
### VIGILANCIA BASADA EN EVENTOS:

La siguiente gráfica muestra la cantidad de muestras tomadas en el tiempo a los eventos de IRA.



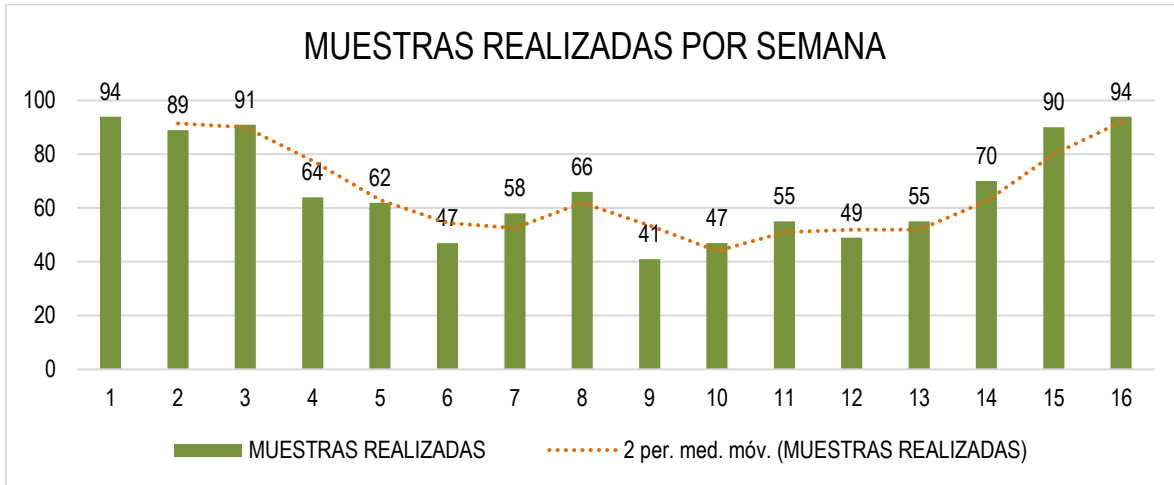
FUENTE: AREA DE VIGILANCIA EPIDEMIOLOGICA

La siguiente gráfica muestra el comportamiento del evento covid19, por fecha de toma de la muestra VS % toma muestra a pacientes consultantes por IRA.



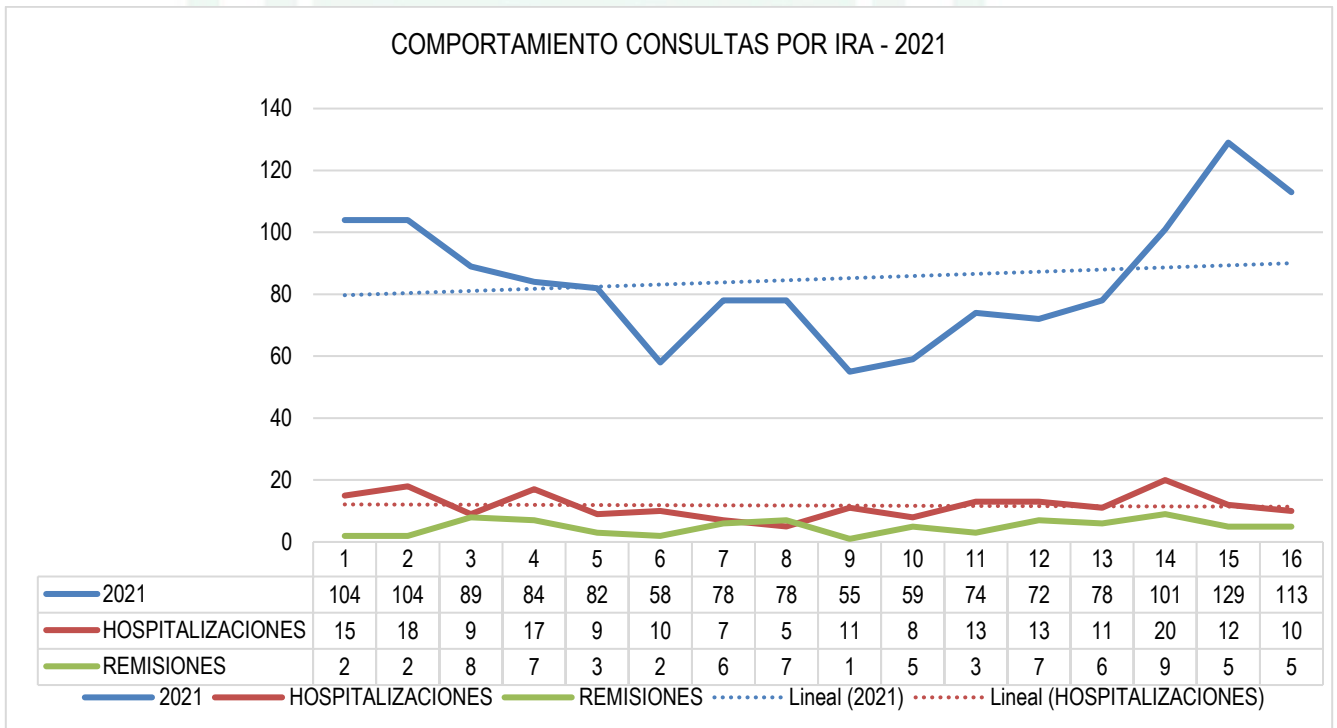
FUENTE: AREA DE VIGILANCIA EPIDEMIOLOGIC

La siguiente gráfica muestra la tendencia en la toma de muestras general.



FUENTE: AREA DE VIGILANCIA EPIDEMIOLOGICA

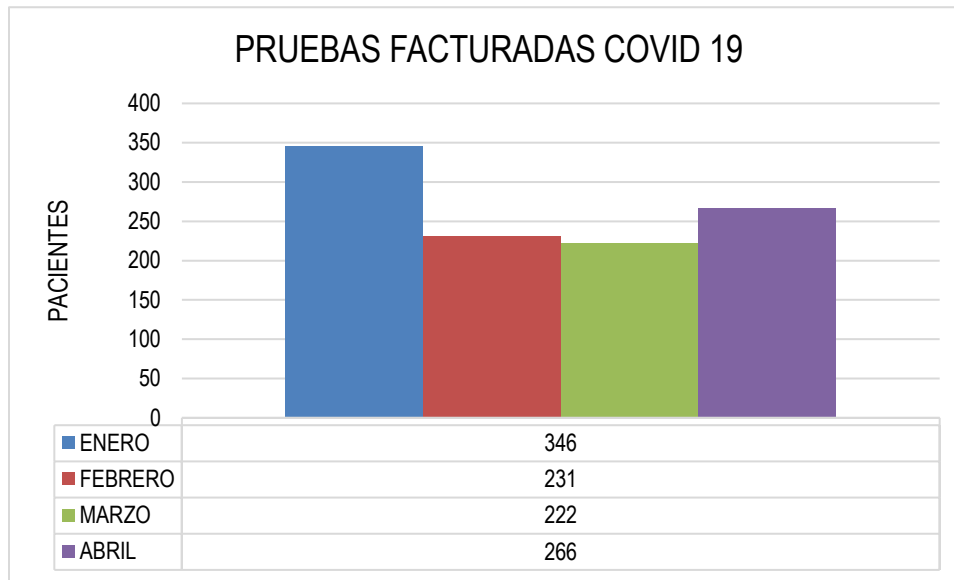
La siguiente gráfica muestra el comportamiento de las consultas por IRA.



FUENTE: SOFTWARE DINAMICA GERENCIAL



La siguiente gráfica se presentan las muestras de COVID 19 facturadas a la fecha.



FUENTE: SOFTWARE DINAMICA GERENCIAL

## BROTE:

El tercer conglomerado de la E.S.E HOSPITAL DEL ROSARIO se constituyó debido a la presencia de síntomas respiratorios en personal del Área de Urgencias el día 26 de marzo de 2021 con un Médico, y un caso de una Auxiliar de enfermería del área de urgencias con prueba positiva del 30 de marzo de 2021

Hasta la fecha, en la institución, se han presentado 53 casos positivos en el cual se incluye el caso de una auxiliar administrativa presentado el 12 de abril de 2021 con fecha de toma de muestra del 04 de abril de 2021.

CAMPOALEGRE - HUILA

## CUMPLIMIENTO RESOLUCION 521

	RIESGO CARDIOVASCULAR						CRONICOS					
	TOTAL N°	MUESTREO	MUESTREO %	DESISTIMIENTO	DESISTIMIENTOS %	COBERTURA 521 EN RCV %	TOTAL ATENDIDO	MUESTREO	MUESTREO %	DESISTIMIENTO	DESISTIMIENTOS %	COBERTURA 521 EN CRONICOS %
INSCRITOS	1807	311	17,21	830	45,93	63,14	142	41	28,87	63	44,37	73,24

	RIESGO CARDIOVASCULAR						CRONICOS					
	TOTAL N°	MUESTREO	MUESTREO %	DESISTIMIENTO	DESISTIMIENTOS %	COBERTURA 521 EN RCV %	TOTAL ATENDIDO	MUESTREO	MUESTREO %	DESISTIMIENTO	DESISTIMIENTOS %	COBERTURA 521 EN CRONICOS %
INSCRITOS - ACTIVOS	1349	253	18,75	789	58,49	77,24	142	41	28,87	63	44,37	73,24

REPORTE SEMANAL		
	NUMERO	PORCENTAJE %
MUESTREO	5	1,61
DESISTIMIENTOS	57	6,87



## RESULTADOS DEL PLAN NACIONAL DE VACUNACIÓN COVID19

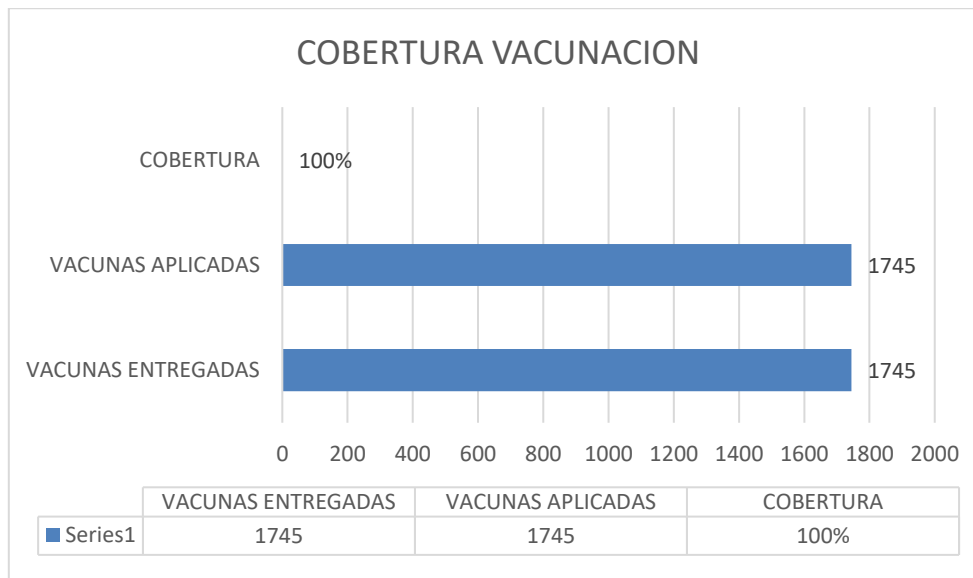
### PANORAMA GENERAL VACUNACIÓN COVID19

ZONA	DOSIS ASIGNADAS	DOSIS APLICADAS	% DE CUMPLIMIENTO
COLOMBIA	6.527.184	4.535.151	69.4%
HUILA	121.122	79.029	65.2%
CAMPOALEGRE	1745	1745	100%

FUENTE: BOLETIN MINSALUD 26 ABRIL DE 2021, REGISTRO DIARIO 26 DE ABRIL DE 2021

Se han realizado cuatro entregas, para un total de **1.745** dosis.

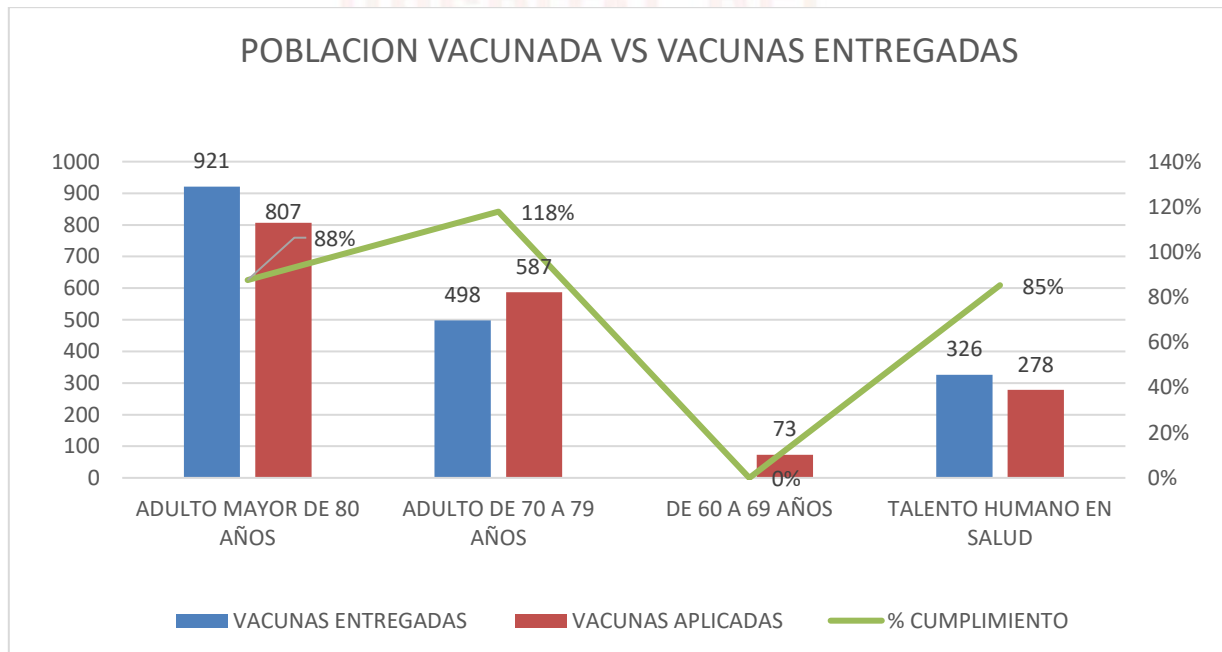
- Primera entrega: 2 de marzo llegaron 115 vacunas.
- Segunda entrega: el 10 de marzo, llegaron 651 vacunas.
- Tercera entrega: el 23 de marzo, llegaron 468 vacunas.
- Cuarta entrega: el 07 de abril, llegaron 102 vacunas
- Quinta entrega: el 13 de abril, llegaron 409





Hasta el lunes 26 de abril se habían aplicado 1745 dosis de vacunas para Covid 19 SINOVAC para un porcentaje de cumplimiento del 100%.

El día martes 27 abril llegaron 860 dosis de vacunas ASTRAZENECA para ser aplicadas a la población de 65 años y más, adicionalmente llegaron 30 dosis de la vacuna PFIZER las cuales fueron aplicadas ayer en su totalidad a personal de talento humano en salud (20) u personas mayores de 65 años (10)



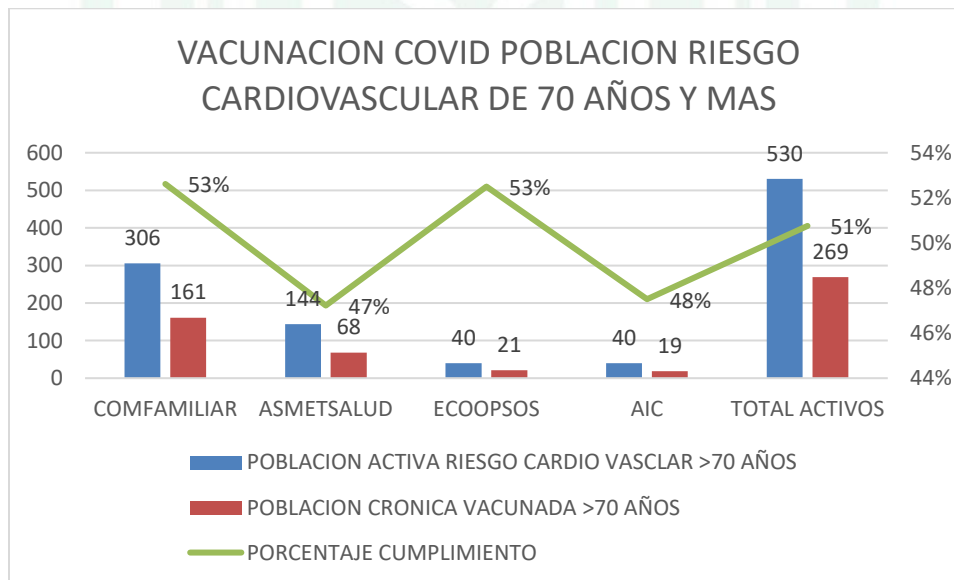
	ADULTO MAYOR DE 80 AÑOS	ADULTO DE 70 A 79 AÑOS	DE 60 A 69 AÑOS	TALENTO HUMANO EN SALUD
VACUNAS ENTREGADAS	921	498		326
VACUNAS APLICADAS	807	587	73	278
% CUMPLIMIENTO	88%	118%	#¡DIV/0!	85%

La grafica anterior muestra la cantidad de vacunas entregadas por grupo poblacional y la aplicación de dichos biológicos.

Podemos observar cumplimientos superiores al 100% en las edades de 60-69, debido a que mediante circular de la secretaria de salud departamental del 26 de marzo se dictaron directrices para la JORNADA DE INTENSIFICACION PARA LA VACUNACION CONTRA EL COVID 19, EL 27-28 DE marzo de 2021. En la que se debía invitar o promocionar la demanda espontanea de la población correspondiente a la segunda etapa del PNV es decir población de 60 a 79 años. Razón por la cual, dicha población acudió masivamente al hospital a solicitar la vacunación.

## VACUNACION POBLACIÓN RIESGO CARDIOVASCULAR

Dentro del programa institucional "ROSARITO RECUPERA LA SALUD EN TU BARRIO" Se vienen realizando de manera diaria jornadas de salud, la cual además de prestar los servicios de los programas de detección temprana y protección específica, se está ofreciendo y realizando la vacunación domiciliaria y extramural de la población que pertenecen al programa de riesgo cardiovascular (Hipertensión y Diabetes). Hasta el día de hoy, la cobertura lograda con este grupo de población es la siguiente:



EAPB	POBLACION ACTIVA RIESGO CARDIO VASCLAR >70 AÑOS	POBLACION CRONICA VACUNADA >70 AÑOS	PORCENTAJE CUMPLIMIENTO
COMFAMILIAR	306	161	53%
ASMETSALUD	144	68	47%
ECOOPSOS	40	21	53%
AIC	40	19	48%
<b>TOTAL ACTIVOS</b>	<b>530</b>	<b>269</b>	<b>51%</b>

la grafica anterior muestra que el 51% de la población con enfermedades de riesgo cardiovascular ha sido vacunada y que hace falta por vacunar el 49% correspondiente a 261 usuarios, los cuales se seguirán vacunando en la medida que haya disposición de las vacunas en el municipio y la fase de vacunación.

### POBLACION TOTAL SUCEPTIBLE DE VACUNACION VS VACUNACION APLICADA.

LUGAR	POBLACION TOTAL A VACUNAR	AL MENOS UNA DOSIS APLICADAS	%DE CUMPLIMIENTO	COMPLETAMENTE VACUNADOS	%DE CUMPLIMIENTO
<b>COLOMBIA</b>	35.734.649	3.089.719	8,6%	1.445.432,00	4,0%
<b>CAMPOALEGRE</b>	22.890	1.107	4,8%	638	2,8%

La tabla anterior muestra que, del total de población susceptible de vacunación según el Plan Nacional de Vacunación, el 8.6% ha recibido al menos una dosis de la vacuna y el 4,4% ha sido vacunado completamente con las dos dosis. Mientras que en el municipio de Campoalegre, el 4,8% de la población ha recibido una dosis de la vacuna y el 2.8% ha sido vacunado completamente.

### POBLACION DE 1 Y 2 ETAPA SUCEPTIBLE DE VACUNACION VS VACUNACION APLICADA.

LUGAR	POBLACION 1 Y 2 ETAPA A VACUNAR	AL MENOS UNA DOSIS APLICADAS	%DE CUMPLIMIENTO	COMPLETAMENTE VACUNADOS	%DE CUMPLIMIENTO
<b>COLOMBIA</b>	8.195.774	3.089.719	37,7%	1.445.432	17,6%
<b>CAMPOALEGRE</b>	4.547	1.107	24,3%	638	14,0%

Esta tabla me muestra la cobertura de vacunación contra COVID 19 relacionado con las etapas 1 y 2 de vacunación que ha sido la población para la cual han llegado las vacunas.

En Colombia el 37.7% de la población mayor de 60 años y talento humano en salud, han recibido al menos una dosis de la vacuna y el 17.6% han recibido las dos dosis.

En Campoalegre el 24,3% de esta población han recibido una dosis de la vacuna, mientras que el 14% han recibido las dos dosis.

## POBLACIÓN VACUNADA EN EL MES DE ABRIL

La siguiente tabla muestra la población vacunada a la fecha, durante el mes de abril.

PRIMERA DOSIS MAYORES DE 80 AÑOS	SEGUNDAS DOSIS MAYORES DE 80 AÑOS	PRIMERA DOSIS TH PRIMERA LINEA	SEGUNDAS DOSIS DE TH PRIMERA LINEA	PRIMERA DOSIS TH SEGUNDA ETAPA	SEGUNDAS DOSIS DE TH SEGUNDA ETAPA
469	338	88	73	64	48

FUENTE: REGISTRO DIARIO DE VACUNACIÓN

## POBLACION VACUNADA SEGUNDA ETAPA

POBLACION	DOSIS
1RA DOSIS DE 60-64 AÑOS	25
2DA DOSIS DE 60-64 AÑOS	11
1RA DOSIS DE 65-69 AÑOS	26
2DA DOSIS DE 65-69 AÑOS	11
1RA DOSIS DE 70-74 AÑOS	244
2DA DOSIS DE 70-74 AÑOS	125



1RA DOSIS DE 75-79 AÑOS	191
2DA DOSIS DE 75-79 AÑOS	90

FUENTE: REGISTRO DIARIO DE VACUNACIÓN

## DESISTIMIENTOS PRIMERA DOSIS MAYORES DE 80 AÑOS

DESISTIMIENTOS PRIMERA DOSIS MAYORES DE 80 AÑOS	
EPS	CANTIDAD
COMFAMILIAR	26
ASMETSALUD	13
ECOOPSOS	3
AIC	2
NUEVA EPS	10
MEDIMAS	5
TOTAL	59

DESISTIMIENTOS SEGUNDAS DOSIS MAYORES DE 80 AÑOS	
EPS	CANTIDAD
COMFAMILIAR	16
ASMETSALUD	5
ECOOPSOS	3
AIC	1
NUEVA EPS	4
MEDIMAS	0
TOTAL	29



### COMPROMISOS

- La Dirección Local de Salud, solicitará las estrategias de vacunación a cada EAPB. En proceso AIC Y NUEVA EPS.
- La coordinadora Covid19 enviara a DLS la programación de las jornadas de toma de PCR articuladas con las EAPB, para realizar difusión en redes informando a la población del municipio.
- Trabajar articuladamente con las EAPB para obtener el desistimiento de las personas que no acceden a la vacunación. En proceso.
- La DLS notificará a las EAPB que no están cumpliendo con la articulación para llevar a cabo el proceso de vacunación, y así mismo a los organismos de control.
- Extender nuevamente la invitación a las diferentes EAPB con presencia en el Municipio, incluyendo a las del régimen contributivo para que participen en el comité los miércoles. Cumplido.
- Realizar comunicado a las EAPB sobre desistimientos en vacunación Covid, para que realicen demanda inducida a sus usuarios.
- Dejar trazabilidad sobre comunicados a las EAPB del municipio.
- Socializar las estrategias de vacunación Covid 19 en comité PAI municipal (cada EAPB).
- Realizar medición de la efectividad de las estrategias implementadas en razón a la población mayor de 80 años que no accedió a la vacuna y a la población que desistió a la segunda dosis.

HOSPITAL DEL  
**Rosario**  
ESE  
IAMI  
CAMPOALEGRE - HUILA